

국민성장펀드 소개



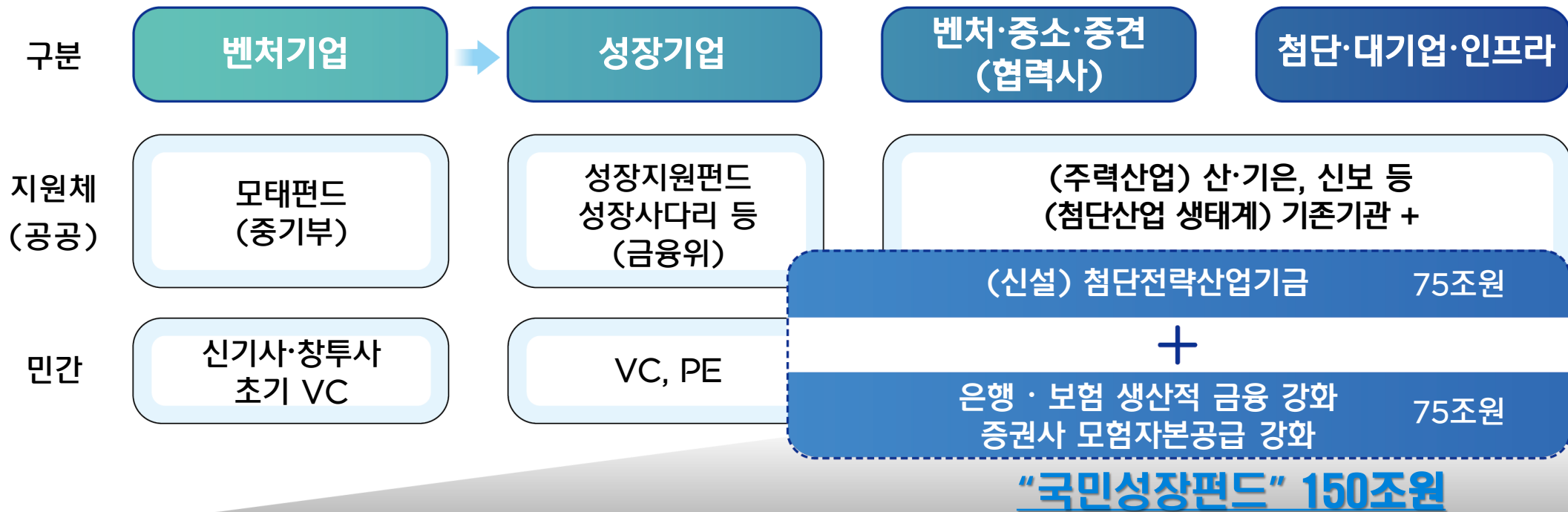
CONTENTS

목차

- 1 국민성장펀드 개요
- 2 150조원 구성 및 지원
- 3 지원대상
- 4 지원방안(1/2)
- 5 지원방안(2/2)
- 6 의사결정 체계 및 민간역량 활용
- 7 참여방법
- 8 연간지원계획

01 국민성장펀드 개요

국민성장펀드는 민관합동으로 150조원을 조성, 첨단전략산업 생태계 전반을 지원하는 대규모 프로젝트



AI 등 첨단전략산업 생태계는 향후 각국의 국가경제·산업구조를 전환
우리도 금융역량을 총동원하여 20년을 이끄는 국가 성장동력 마련 필요

02 150조원 구성 및 지원

첨단전략산업기금(첨단기금) 75조원 + 민간자금 75조원으로 구성 ('26년~'30년)



'26년 국민성장펀드 지원방식별 자금배분(안)

(단위 : 조원)

구 분	첨단기금	민 간	재 정
직접투자 (3조원)	1.5	1.5	0.15
간접투자 (7조원)	1.5	5.5	0.45
인프라금융 (10조원)	2.0	8.0	0.40
저리대출 (10조원)	10.0	-	-
합 계 (30조원)	15.0	15.0	1.0

'26년 펀드(간접투자 7조원) 종류별 투자규모(안)

(단위 : 조원)

구 분	첨단기금	민 간	재 정
대규모프로젝트블라인드 (5.6조원)	0.9	4.7	0.25
국민참여형펀드 (0.6조원)		0.6	0.12
초장기기술투자 (0.8조원)	0.6	0.2	0.08

대한민국의 미래



미래 20년
新성장동력이 될

첨단
전략산업



미래 산업발전의
씨앗인

벤처
스케일업

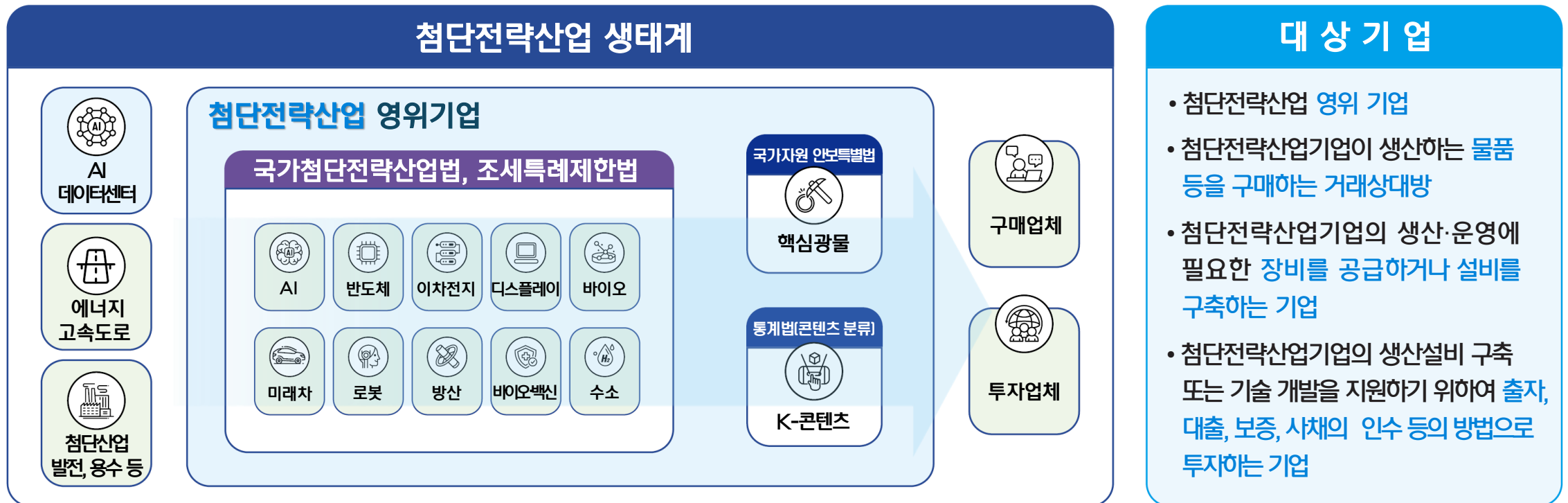


지역 소멸 위기를
타개할 수 있는

지역성장

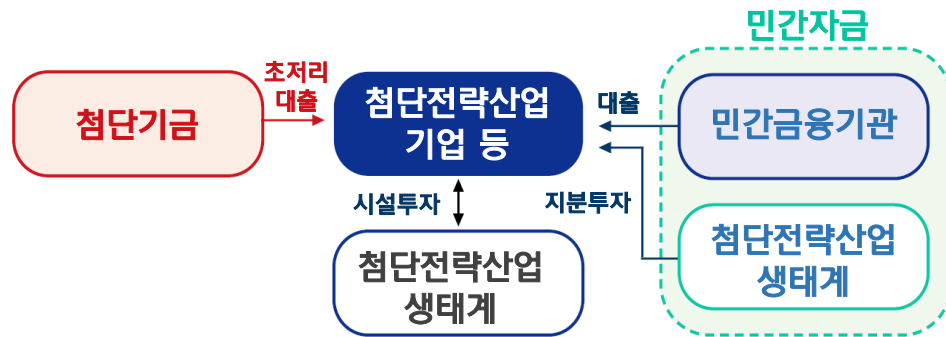
03 지원대상

국민성장펀드는 미래전략과 경제안보에 필요한 **첨단전략산업 생태계 전반을 폭넓게 지원할 예정**
지원대상 분야, 기술 등은 **금번 개정된 한국산업은행법에 명시**



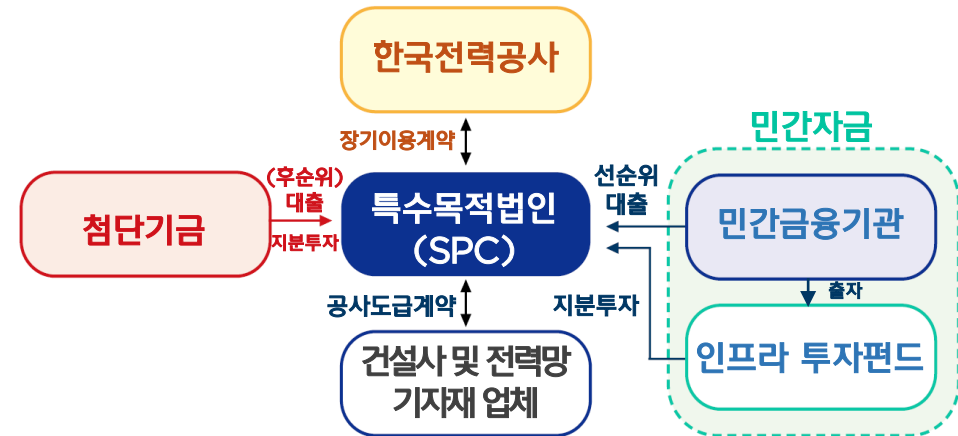
04 지원방안(1/2)

초저리 대출 50조원 (기금 50조원)



- ✓ (자금배분) 50조원 = 첨단전략산업기금 50조원
- ✓ (자금용도) 설비투자, R&D투자 등
- ✓ (대출조건) 국고채 수준 금리

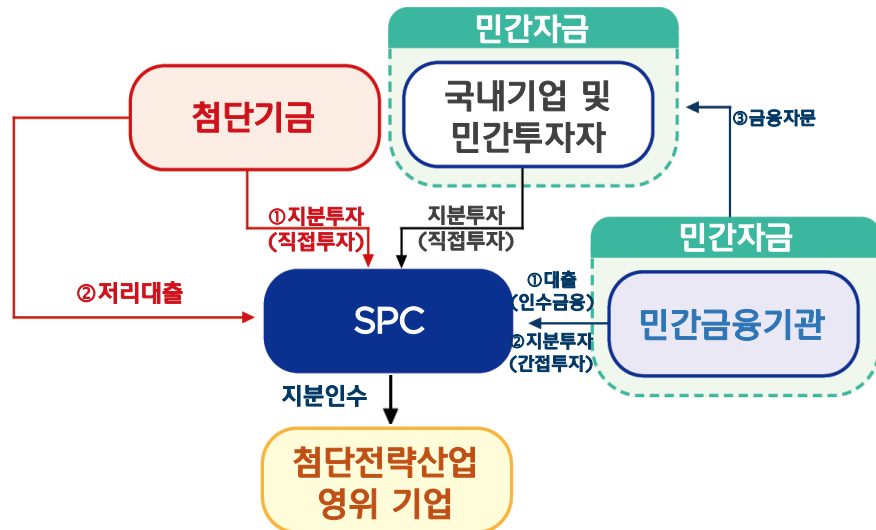
인프라금융 50조원 (민간 40조원 + 기금 10조원)



- ✓ (자금배분) 50조원 = 민간 40조원
+ 첨단전략산업기금 10조원
- ✓ (자금용도) AI데이터센터, 첨단산업단지 등에
필요한 전력망, 발전, 에너지 송전망 등
인프라 구축

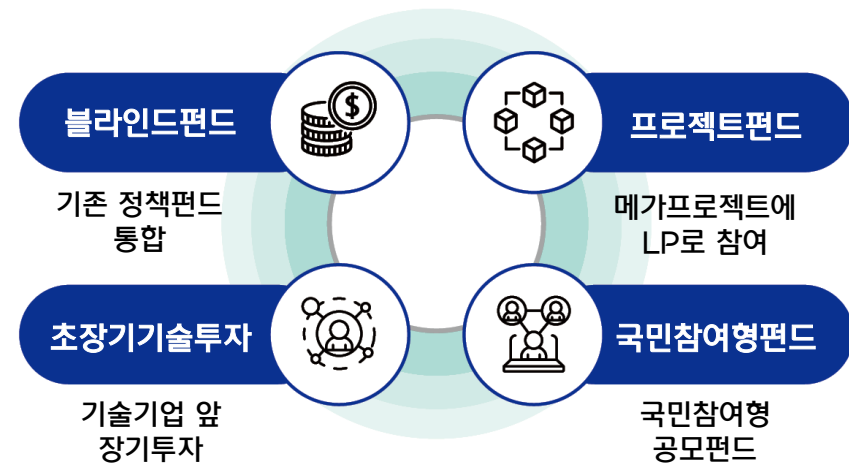
05 지원방안(2/2)

직접투자 15조원 (민간 7.5조원 + 기금 7.5조원)



- ✓ (자금배분) 15조원 = 민간 7.5조원
+ 첨단전략산업기금 7.5조원
- ✓ (자금용도) 제조시설 확충, 원천기술 보유 기업과 M&A지원 등을 위하여 JV 또는 SPC 앞 직접투자

간접투자 35조원 (민간 27.5조원 + 기금 7.5조원)

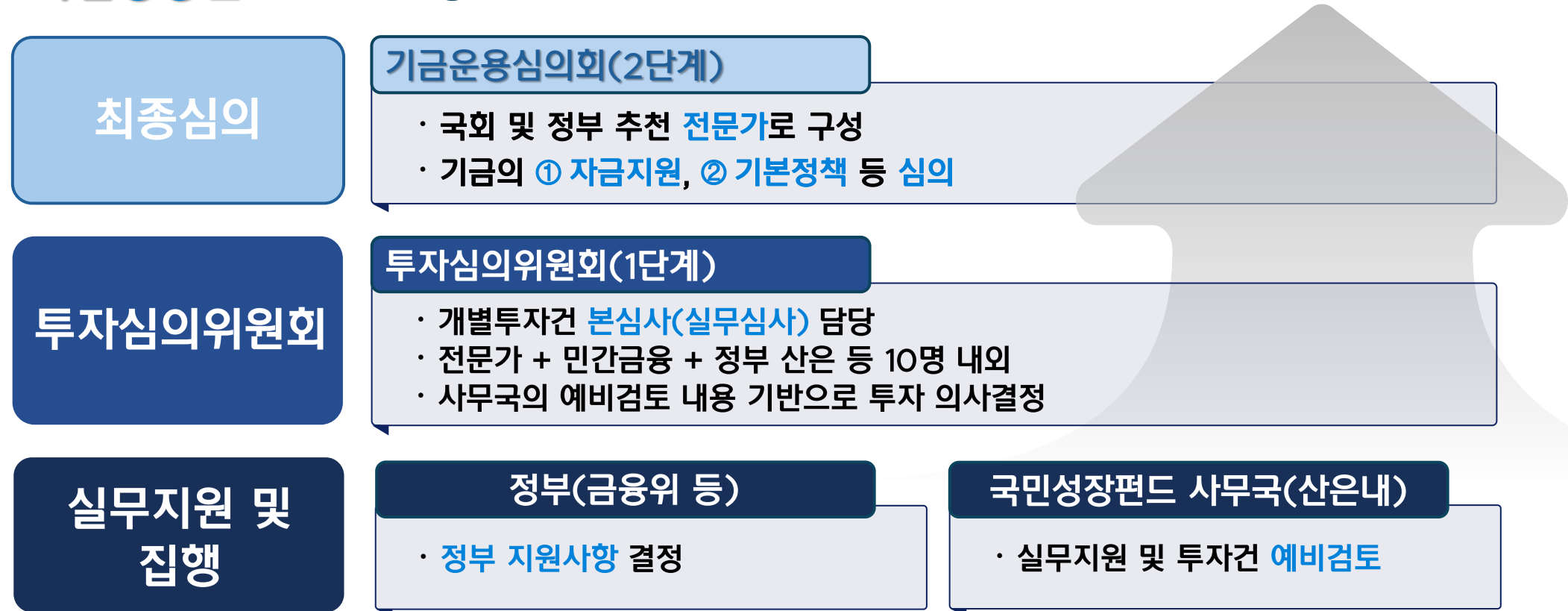


- ✓ (자금배분) 35조원 = 민간 27.5조원
+ 첨단전략산업기금 7.5조원
- ✓ (자금용도) 첨단전략산업 생태계 전방위 지원
☞ 국민성장펀드 운용성과를 국민과 공유

06 의사결정 체계 및 민간역량 활용

국민성장펀드의 **의사결정**의 전 과정에 **민간 전문가** 및 **정부가 함께 참여**하여 **전문성과 투명성·공정성 확보**
국회 및 정부 추천 각계 전문가로 구성된 **기금운용심의회**에서 **최종 자금지원 의사결정**

국민성장펀드 의사결정 체계



07 참여방법

민간의 투자제안

정부

금융위 등



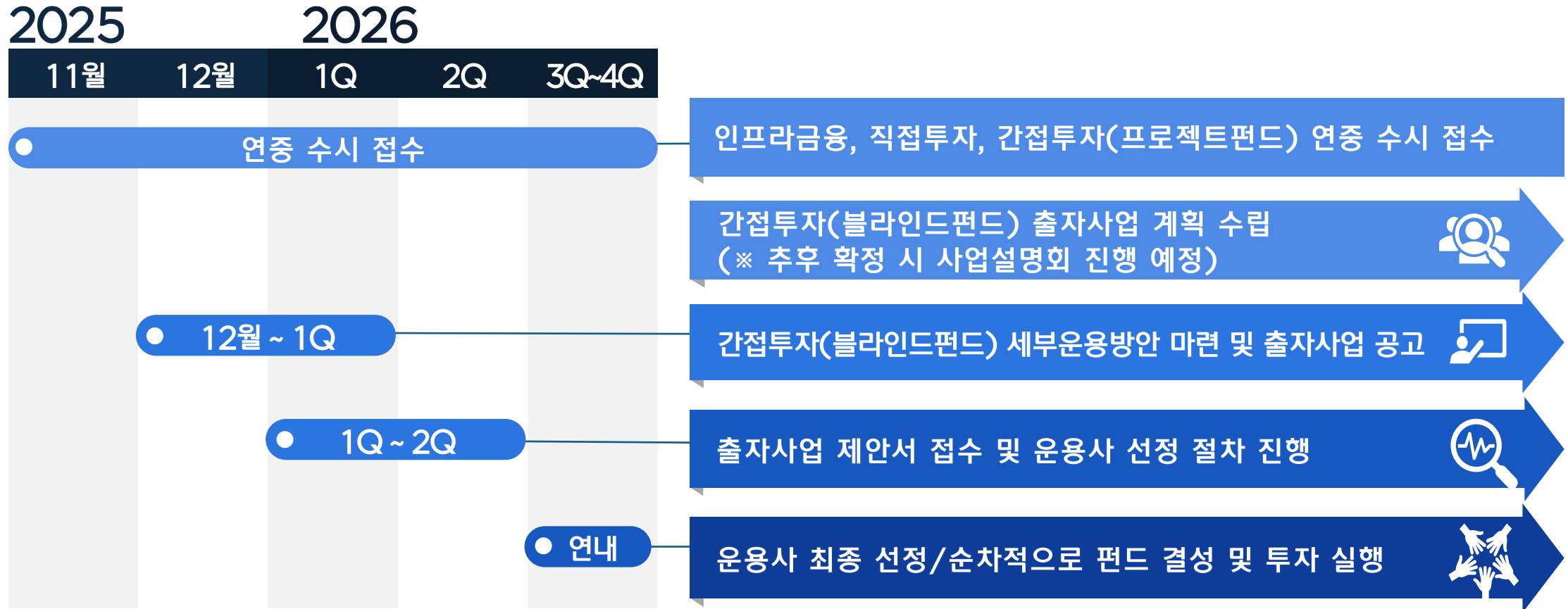
국민성장펀드 사무국(산은내)

자금 집행 및 사후관리 실무지원

신청

정부 부처(지자체 포함), 산업계(기업),
거래자문역(Deal Advisory), 금융권(외국계 포함)

08 연간 지원계획



The background is a blue-tinted photograph of a city skyline, likely New York City, with the Empire State Building prominent. Overlaid on the image is a large, white, 3D-style line graph. The graph starts with a curve that dips down from the left, then rises sharply to the right, ending in a large arrowhead pointing upwards. The text "THANK YOU" is centered over the rising part of the graph.

THANK YOU